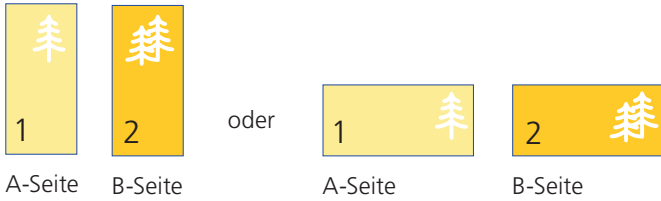


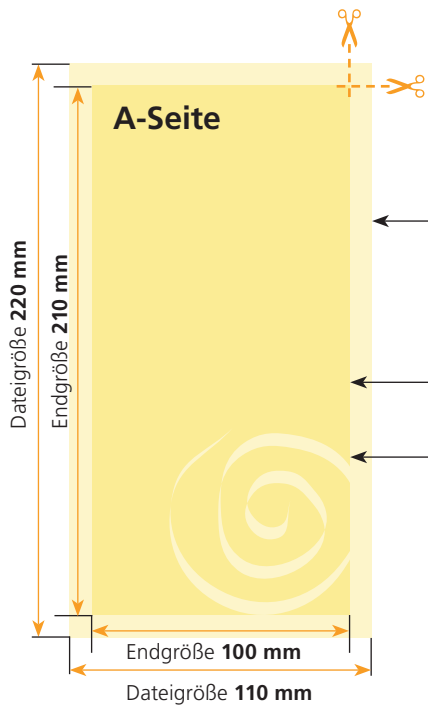
## Ausrichtung und Stand



Bitte stellen sie uns die Daten in **einer** PDF-Datei zur Verfügung. Die Seiten müssen hierin fortlaufende Einzelseiten sein. Bereits von ihnen ausgeschossene Seiten oder Doppelseiten können wir nicht verarbeiten.

Bitte geben Sie im Kommentarfeld an, ob die Wire-O-Bindung an der kurzen oder langen Seite erfolgen soll. Standardmäßig wird eine silberne Spirale verwendet. Ohne Aufpreis sind auch die Farben Weiß und Schwarz möglich. **Bitte beachten Sie, dass die Lochung 6 mm (bis zu eine Produktdicke von 12 mm) bzw. 9 mm (bei einer Produktdicke ab 12 mm) in das Format hineingeht.**

## A-Seite(n)

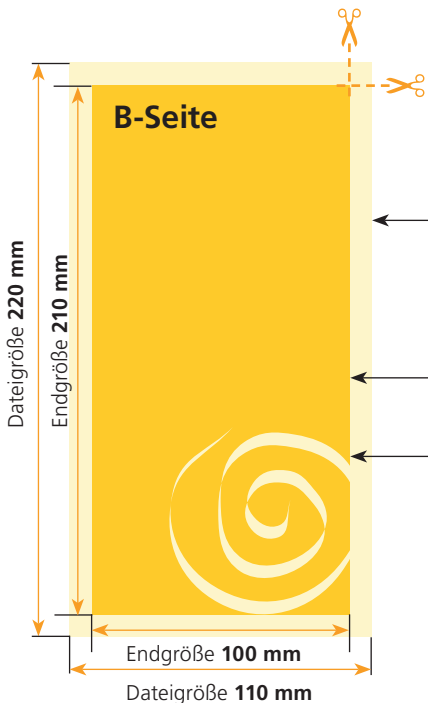


Größe Ihrer Datei: **110 x 220 mm**  
 (inkl. Randbeschnitt von jeweils 5 mm pro Seite)  
 Farbiger Hintergrund sowie eventuelle Bilder müssen 2 mm größer als das Endformat angelegt sein.

Endformat des Druckproduktes: **100 x 210 mm**

Sicherheitsabstand:  
 Wichtige Texte und Bilder sollten sie wegen Schneidetoleranzen mindestens **3 mm** vom Endformat entfernt anlegen.

## B-Seite(n)



Größe Ihrer Datei: **110 x 220 mm**  
 (inkl. Randbeschnitt von jeweils 5 mm pro Seite)  
 Farbiger Hintergrund sowie eventuelle Bilder müssen 2 mm größer als das Endformat angelegt sein.

Endformat des Druckproduktes: **100 x 210 mm**

Sicherheitsabstand:  
 Wichtige Texte und Bilder sollten sie wegen Schneidetoleranzen mindestens **3 mm** vom Endformat entfernt anlegen.