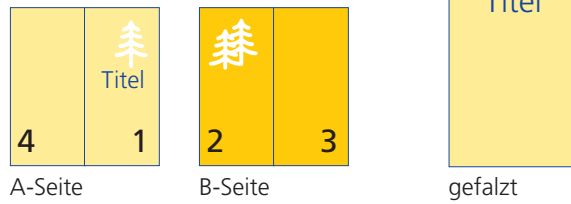
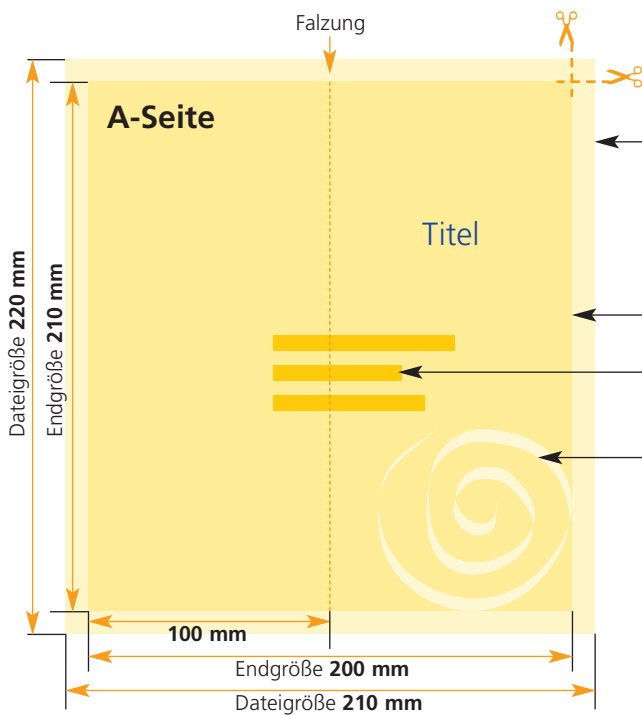




## Ausrichtung und Stand

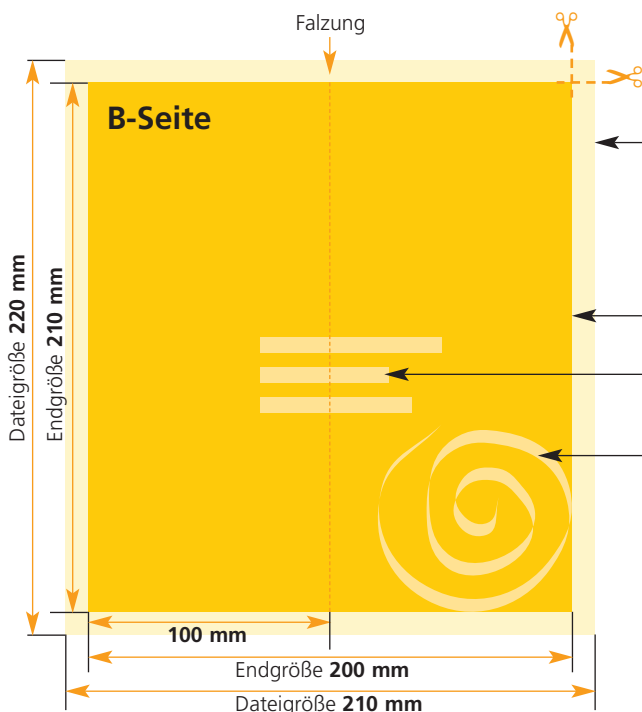


## A-Seite(n)



- Größe Ihrer Datei: **210 x 220 mm**  
(inkl. Randbeschnitt von jeweils 5 mm pro Seite)  
Farbiger Hintergrund sowie eventuelle Bilder müssen 2 mm größer als das Endformat angelegt sein.
- Endformat des Druckproduktes: **200 x 210 mm**.
- Bitte legen sie keine Texte oder Bilder in die Falzung.  
Ihr Layout sollten sie dem Falzschema anpassen.
- Sicherheitsabstand:  
Wichtige Texte und Bilder sollten sie wegen Schneidetoleranzen mindestens **3 mm** vom Endformat entfernt anlegen.

## B-Seite(n)



- Größe Ihrer Datei: **210 x 220 mm**  
(inkl. Randbeschnitt von jeweils 5 mm pro Seite)  
Farbiger Hintergrund sowie eventuelle Bilder müssen 2 mm größer als das Endformat angelegt sein.
- Endformat des Druckproduktes: **200 x 210 mm**.
- Bitte legen sie keine Texte oder Bilder in die Falzung.  
Ihr Layout sollten sie dem Falzschema anpassen.
- Sicherheitsabstand:  
Wichtige Texte und Bilder sollten sie wegen Schneidetoleranzen mindestens **3 mm** vom Endformat entfernt anlegen.